

ОТЧЕТ ЗА ВСЕОБХВАТНИЯ ДОХОД  
 за годината, завършваща на 31 декември 2014 година

	Приложение	2014 BGN '000	2013 BGN '000
Приходи	3	24,846	22,261
Други приходи	4	437	359
Промени в запасите от готова продукция и незавършено производство	5	1,138	(204)
Разходи за суровини и материали	6	(4,516)	(4,023)
Разходи за външни услуги	7	(5,754)	(5,029)
Разходи за персонала	8	(12,443)	(11,837)
Разходи за амортизация	15,16,17	(1,778)	(1,887)
Други разходи	9	(195)	(233)
Себестойност на продадените стоки	10	(20)	(19)
<b>Печалба/(загуба) от оперативна дейност</b>		<b>1,715</b>	<b>(612)</b>
Финансови приходи	11	999	702
Финансови разходи	12	(621)	(577)
Финансови приходи/(разходи), нетно		378	125
<b>Печалба/(загуба) преди данъчно облагане</b>		<b>2,093</b>	<b>(487)</b>
Разходи за данъци	13	(240)	1
<b>Печалба/(загуба) за периода</b>		<b>1,853</b>	<b>(486)</b>
<b>Друг всеобхватен доход:</b>			
<i>Компоненти, които няма да бъдат рекласифицирани в печалбата или загубата</i>			
Последващи оценки на пенсионни планове с дефиниран доход		(162)	(75)
Данък върху дохода, отнасящ се до компоненти на другия всеобхватен доход		31	30
<b>Друг всеобхватен доход за периода</b>	14	<b>(131)</b>	<b>(45)</b>
<b>Общо всеобхватен доход за периода</b>		<b>1,722</b>	<b>(531)</b>
<b>Доходи на акция:</b>	BGN	24	3,16



28 февруари 2015 г.

Изпълнителен директор:

Димитър Тодоров

Регистриран одитор:

Гл. счетоводител (съставител):  
 Дегелия Манолова



24 март 2015 г.

Приложенията представени на страници от 8 до 94, са неразделна част от този финансов отчет

ЕИК: 103036629

ОТЧЕТ ЗА ФИНАНСОВОТО СЪСТОЯНИЕ  
към 31 декември 2014 година

АКТИВИ	Приложение	31.12.2014 BGN'000	31.12.2013 BGN'000
<b>Нетекущи активи</b>			
Имоти, машини и съоръжения	15	58,518	60,031
Инвестиционни имоти	16	206	216
Нематериални активи	17	19	2
Инвестиции в асоциирани и съвместни дружества	18	25	1,611
		<u>58,768</u>	<u>61,860</u>
<b>Текущи активи</b>			
Материални запаси	19	2,360	1,244
Търговски и други вземания	20	3,888	3,088
Финансови активи по справедлива стойност	21	330	302
Парични средства и парични еквиваленти	22	194	225
Активи, класифицирани като държани за продажба	23	1,941	
		<u>8,713</u>	<u>4,859</u>
<b>ОБЩО АКТИВИ</b>		<u>67,481</u>	<u>66,719</u>
<b>СОБСТВЕН КАПИТАЛ И ПАСИВИ</b>			
<b>СОБСТВЕН КАПИТАЛ</b>			
Регистриран капитал		587	587
Резерви		18,505	18,819
Натрупана печалба/(загуба)		41,060	39,024
<b>ОБЩО СОБСТВЕН КАПИТАЛ</b>	24	<u>60,152</u>	<u>58,430</u>
<b>ПАСИВИ</b>			
<b>Нетекущи задължения</b>			
Дългосрочни заеми	25		1,212
Задължения по финансов лизинг	26	52	70
Отсрочени данъчни пасиви	27	965	756
Задължения към персонала при пенсиониране	28	686	588
		<u>1,703</u>	<u>2,626</u>

Приложенията представени на страници от 8 до 94, са неразделна част от този финансов отчет

ОТЧЕТ ЗА ФИНАНСОВОТО СЪСТОЯНИЕ  
към 31 декември 2014 година  
(продължение)

	Приложение	31.12.2014 BGN'000	31.12.2013 BGN'000
<b>Текущи задължения</b>			
Краткосрочна част на дългосрочните заеми	25	1,372	1,611
Търговски и други задължения	29	2,885	2,674
Задължения към персонала и осигурители	30	1,214	1,176
Данъчни задължения	31	155	202
		<u>5,626</u>	<u>5,663</u>
<b>ОБЩО ПАСИВИ</b>		<u>7,329</u>	<u>8,289</u>
<b>ОБЩО СОБСТВЕН КАПИТАЛ И ПАСИВИ</b>		<u>67,481</u>	<u>66,719</u>

28 февруари 2015 г.

Изпълнителен директор:

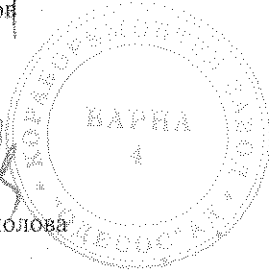
Димитър Тодоров

Регистриран одитор:



Гл. счетоводител (съставител):

Детелина Манолова



24 март 2015г.

Приложенията представени на страници от 8 до 94, са неразделна част от този финансов отчет

ОТЧЕТ ЗА ПАРИЧНИТЕ ПОТОЦИ  
 за годината, завършваща на 31 декември 2014 година

Приложение	2014 BGN'000	2013 BGN'000
<b>Парични потоци от оперативна дейност</b>		
Постъпления от клиенти и други дебитори	24,797	22,134
Плащания на доставчици и други кредитори	(11,182)	(9,478)
Плащания свързани с персонала	(11,093)	(11,097)
Възстановени данъци върху печалбата		497
Възстановени (платени) данъци и такси, без данъци върху печалбата	(189)	852
Получени безвъзмездни средства предоставени от държавата	99	
Постъпили/(платени) лихви, комисионни	(16)	(12)
Други постъпления/(плащания)	(389)	(637)
<b>Нетни парични потоци от оперативна дейност</b>	<b>2,027</b>	<b>2,259</b>
<b>Парични потоци от инвестиционна дейност</b>		
Плащания за придобиване на имоти, машини и съоръжения	(265)	(169)
Постъпления от продажба на имоти, машини и съоръжения	55	41
Постъпления от продажба на финансови активи	8	
Постъпления от дивиденди	30	
<b>Нетни парични потоци използвани в инвестиционна дейност</b>	<b>(172)</b>	<b>(128)</b>
<b>Парични потоци от финансова дейност</b>		
Получени заеми	1	
Погасени заеми	(1,690)	(1,678)
Плащания по договори за финансов лизинг	(30)	(29)
Платени дивиденди	(150)	(433)
Платени лихви	(14)	(26)
<b>Нетни парични потоци използвани във финансова дейност</b>	<b>(1,883)</b>	<b>(2,166)</b>
<b>Намаление на наличностите през годината</b>	<b>(28)</b>	<b>(35)</b>
<b>Нетен ефект от промяна на валутните курсове</b>	<b>(3)</b>	<b>(22)</b>
<b>Парични средства и парични еквиваленти на 1 януари</b>	<b>225</b>	<b>282</b>
<b>Парични средства и парични еквиваленти на 31 декември</b>	<b>194</b>	<b>225</b>

28 февруари 2015 г.

Изпълнителен директор:



  
 Димитър Годоров

Регистриран одитор:



Гл. счетоводител (съставител):

  
 Деселина Манолова

  
 24 март 2015 г. 

Приложенията представени на страници от 8 до 94, са неразделна част от този финансов отчет

ОТЧЕТ ЗА ПРОМЕНИТЕ В СОБСТВЕНИЯ КАПИТАЛ  
 за годината, завършваща на 31 декември 2014 година

	Капитал	Процентен резерв	Общи резерви	Други резерви	Нагрупана печалба/(загуба)	Общо собствен капитал
Салдо на 01 януари 2013 година	587	6,117	312	12,660	39,898	59,574
<b>Промени в собствения капитал за 2013 година</b>						
Дивиденди					(587)	(587)
Общо всеобхватен доход за периода, в т.ч.:					(531)	(531)
- загуба за периода					(486)	(486)
- друг всеобхватен доход за периода					(45)	(45)
Прехвърляне към неразпределена печалба		(270)			270	
Други изменения					(26)	(26)
Салдо на 31 декември 2013 година	587	5,847	312	12,660	39,024	58,430
Салдо на 01 януари 2014 година	587	5,847	312	12,660	39,024	58,430
<b>Промени в собствения капитал за 2014 година</b>						
Общо всеобхватен доход за периода, в т.ч.:					1,722	1,722
- печалба за периода					1,853	1,853
- друг всеобхватен доход за периода					(131)	(131)
Прехвърляне към неразпределена печалба		(314)			314	
Салдо на 31 декември 2014 година	587	5,533	312	12,660	41,060	60,152

28 февруари 2015 г.

Изпълнителен директор:

Димитър Тодоров


Регистриран одитор:



24 март 2015 г.

Гл. счетоводител (съставител):

Детелина Манолова



Приложенията, представени на страници от 8 до 94, са неразделна част от този финансов отчет